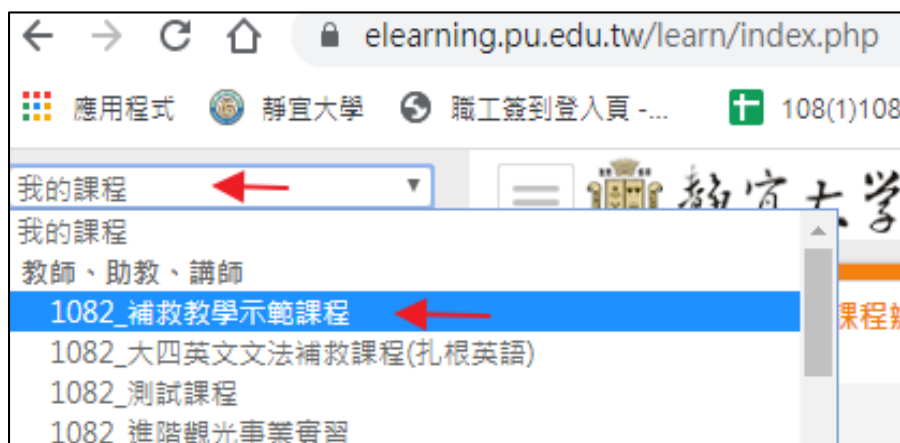


## 網路學園操作手冊 — 學生篇

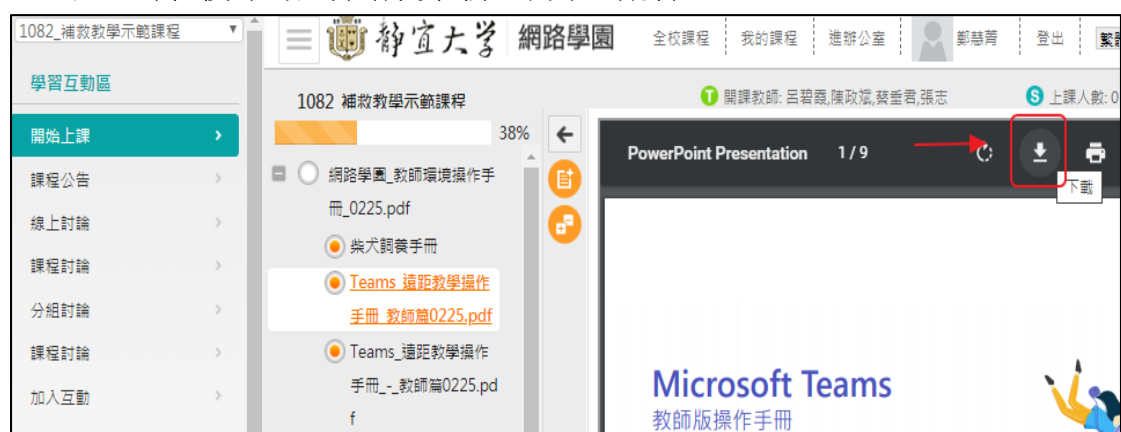
- 一、網路學園網址：<https://elearning.pu.edu.tw>
- 二、請使用入口網站帳號密碼登入，忘記密碼請至入口網站按「忘記密碼」



- 三、登入後請至左上角選擇課程

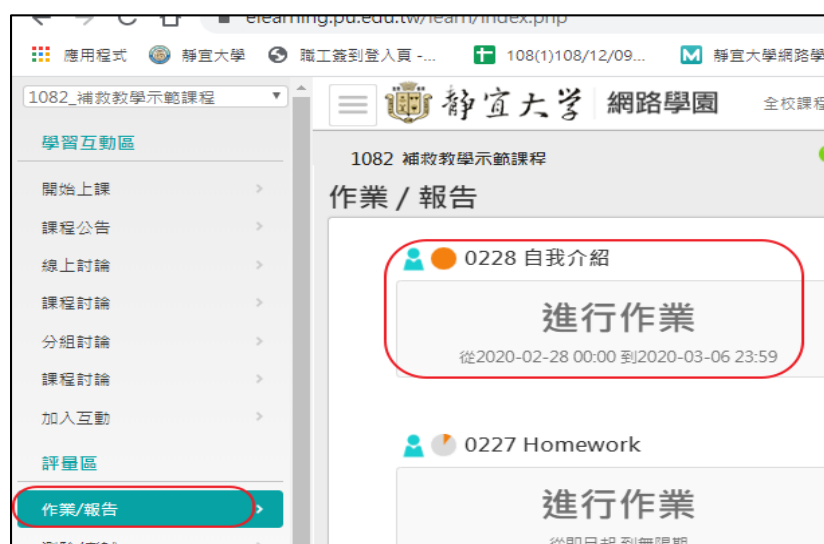


四、進入課程後即可選擇講義下載，或線上觀看。



五、我的作業

請進入作業／報告，按開始作答，這時即可按進行上傳作業檔案繳交。



準備進行作業	
同學，請詳細閱讀以下作答注意事項後開始作答。若不馬上作答，可按「下次再來」	
作業名稱：	0228 自我介紹
總分	0分
比重	100%
總題數	0題
作答起訖日期與時間	從2020-02-28 00:00 到2020-03-06 23:59
是否可重繳	可重繳
開放補繳	不開放補繳
以附檔作答	是
開放觀摩	不公布
作答說明/師長叮嚀	1.word 2.必需1000字 3.檔案名稱: 學號+姓名
<a href="#">開始作答</a> <a href="#">下次再來</a>	

如果同學對於平台使用有什麼任何的問題可以在上班時間打電話到學校

2632-8001 轉分機 11712 或 email 給我 Chris@gm.pu.edu.tw

資訊處教學資源中心 鄭慧菁 敬上